


# Fiche technique 0 : Démontez une palette

USAGE NON-COMMERCIAL UNIQUEMENT  
MEUBLEZ MAIN ! CRÉATIONS ET ATELIERS ÉCO-RESPONSABLES  
www.meublezmain.com

STAGE "FABRIQUEZ VOS MEUBLES VOUS-MÊME"



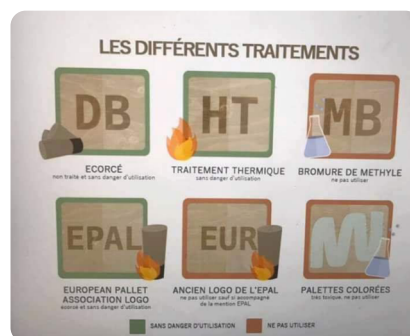
Environ 2h30

## QUELLES PALETTES ?

Les palettes sont souvent fabriquées en peuplier, épicéa, pin Douglas, Sylvestre ou Maritime (naturellement imputrescibles).

Elles sont composées d'un plancher et de semelles réunis par des chevrons ou des dés.

Les dimensions des lattes sont variables, aussi bien en longueur - L- (120, 100, 80 cm), qu'en largeur - l - (12, 10, 85 cm) et en épaisseur - e- (1,2 ; 1,5 ; 1,8 cm).



- Si la latte est un peu fragile, insérez la scie à métaux dans l'interstice et sciez les clous.
- Répétez pour les dés suivants.

Scier les lattes : plus facile et rapide mais les lattes obtenues seront beaucoup plus courtes

Outillage: Scie à bois ou scie électrique

Sciez les lattes aux niveau des dés.

On peut mixer les deux méthodes pour se faciliter tout de même grandement la tâche tout en gardant des longueurs intéressantes:

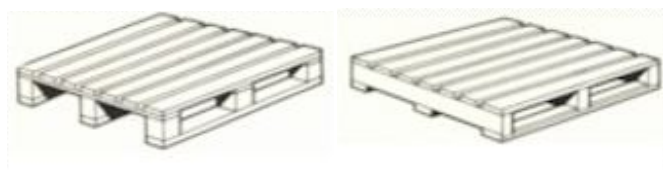
- Sciez les lattes aux niveau des dés situés aux extrémités de la palette.
- Pour les dés du milieu, utilisez la première méthode et déclouer.

## PRÉPARER LE BOIS

- Ôtez les clous à la tenaille. Si besoin, utilisez le chasse-clou pour faire dépasser les têtes des clous et retirer à la tenaille.

- Poncez les lattes obtenues à la ponceuse électrique avec un gros grain (40) pour faire disparaître les gros défauts et les échardes.

Un ponçage au grain moyen (80) puis fin (120) pourra être fait lorsque le meuble sera monté.



## DÉMONTÉRE UNE PALETTE : 2 MÉTHODES POSSIBLES

Garder les lattes entières : plus laborieuse et plus physique, cette méthode permet de garder toute la longueur des lattes

Outillage:

Marteau arrache clou (ou pied de biche)

Ciseau de maçon/burin

Scie à métaux

Tenaille

Chasse clou

- A l'aide du ciseau de maçon et du marteau, écartez la latte du dé sur lequel elle est clouée.

- Si la latte n'a pas tendance à se fendre, faites levier en plusieurs endroits pour écarter la latte.

## OÙ EN TROUVER ?

N'hésitez pas à en demander à l'arrière des magasins de meubles, de bricolage, les jardinerias, parfois aussi les supermarchés, dans les zones artisanales ou encore sur les chantiers.